


AURIGA INDUSTRIES A/S



Selskabsmeddelelse
nr. 12/2009

10. november 2009

Auriga Industries A/S

Delårsrapport for 3. kvartal 2009

» *Generel fremgang bekræfter planen for fremtiden, selvom glyphosat presser indtjeningen i 2009*

Indhold

3 Resumé

- Vækst fra nye produkter trods faldende marked, men glyphosat skuffer fortsat
- Forventninger til 2009

4 Hoved- og nøgletal

5 Ledelsesberetning

5 Auriga Industries A/S

- Koncernresultat
- Forventninger til 2009

6 Cheminova A/S

- Resultat, balance og pengestrøm
- Salg og distribution
- Produktion og logistik
- Udvikling og registrering
- Corporate Social Responsibility (CSR)
- Business Plan „Fem-i-Femten“
- Forventninger til 2009

11 Analytikermøde

11 Finanskalender for 2010

11 Udsagn om fremtidige forhold

11 Kontakt IR

12 Ledespåtegning

REGNSKAB

13 Resultatopgørelse

14 Balance

15 Pengestrømsopgørelse

16 Egenkapitalopgørelse

17 Noter

Præsentation for analytikere

Regnskabet fremlægges ved et analytikermøde den 10. november 2009 kl. 9.30 i København. Regnskabspræsentationen gennemføres på engelsk og sendes direkte som webcast over internettet på www.auriga.dk og www.auriga-industries.com, hvor også præsentationsmaterialet vil være tilgængeligt. En indekseret version af webcast vil være tilgængelig på hjemmesiderne efterfølgende. Der gennemføres ikke telekonference i forbindelse med offentliggørelsen af delårsrapporten for 3. kvartal 2009.

Yderligere information:

Kurt Pedersen Kaalund
Administrerende direktør
Tlf. 70 10 70 30
investor@auriga.dk

Jens Ole Jensen
Underdirektør
Tlf. 70 10 70 30
investor@auriga.dk

Delårsrapporten for Auriga Industries A/S for 3. kvartal 2009 offentliggøres den 10. november 2009 via GlobeNewswire, NASDAQ OMX, Copenhagen.

Der er ikke foretaget revision eller review af delårsrapporten. Delårsrapporten offentliggøres på dansk og engelsk, og den danske tekst er gældende, såfremt misforståelser måtte opstå ved den engelske oversættelse.

Delårsrapporten kan downloades på Aurigas hjemmesider www.auriga.dk og www.auriga-industries.com og fremsendes elektronisk til alle, der har tilmeldt sig Aurigas e-mail service. Delårsrapporten fremsendes med posten ved henvendelse til selskabet.

Resumé

» På trods af et faldende marked har vi opnået en organisk vækst på over 10% på vore plantebeskyttelsesmidler, når man ser bort fra glyphosat. Succes med introduktion af nye produkter er afgørende for, at vi opnår de langsigtede mål om at fordoble markedsandelen i 2015. Vi er meget tilfredse med udviklingen generelt, da den bekræfter vores Business Plan "Fem-i-Femten", selvom glyphosat medfører skuffende resultater i år.

– Kurt Pedersen Kaalund,
adm. direktør

Vækst fra nye produkter trods faldende marked, men glyphosat skuffer fortsat

(Tal i parentes er 2008-tal)

Markedsbetingelserne for Cheminovas største produkt, glyphosat, er væsentligt forringet igennem 2009. Specielt udviklingen i 3. kvartal har været præget af store prisfald, hvilket har haft en negativ afsmitning på salget og medført en utilfredsstillende indtjening. Aurigas omsætning i årets første tre kvartaler faldt med 5% ved uændrede valutakurser. Opgjort i danske kroner faldt omsætningen 7% til DKK 4.190 mio. Fraset glyphosat er der opnået en organisk vækst på mere end 10% for Cheminovas øvrige plantebeskyttelsesmidler trods et faldende marked. Denne udvikling bekræfter de langsigtede mål i Business Plan "Fem-i-Femten".

- Efter en vækst på omkring 20% i 2008 er markedet faldende i 2009. De langsigtede udviklingstendenser for det agrokemiske marked er fortsat positive, men i 2009 rapporterer markedsdeltagerne om faldende omsætning som følge af klimatiske forhold, kreditstramning, reducerede lagre i distributionskanalen samt nedgangen i glyphosatpriserne.
- Auriga har i årets første tre kvartaler realiseret en omsætning på DKK 4.190 mio. (DKK 4.511 mio.) og et driftsresultat før afskrivninger på DKK 201 mio. (DKK 652 mio.) svarende til en EBITDA-margin på 5% (14%). Resultat før skat blev DKK -22 mio. (DKK 416 mio.). Indtjeningsnedgangen skyldes væsentligt lavere priser på glyphosat i en række betydende markeder, herunder især Nordamerika.
- Cheminovas salgsregioner er alle påvirket af den negative udvikling for glyphosat. Region Europa fik en fremgang i omsætningen på 7% efter fuld konsolidering af Stähler, som har bidraget med en omsætningsvækst på DKK 222 mio. Cheminovas øvrige salgsregioner har oplevet faldende omsætning i 2009.
- Et centralt element i Cheminovas Business Plan "Fem-i-Femten" er fornyelsen og udvidelsen af produktprogrammet. Det er derfor tilfredsstillende, at der i årets første tre kvartaler er konstateret god vækst for nye produkter, der er udviklet og introduceret siden 2000, men også for tilkøbte produkter, heriblandt produkter fra Stähler.

Forventninger til 2009

Markedsbetingelserne for Cheminovas største produkt, glyphosat, ventes ikke forbedret i 4. kvartal 2009, men der forventes vækst i omsætningen af Cheminovas øvrige produkter. I Brasilien er de tilsåede arealer på niveau med sidste år, hvorfor der forventes god efterspørgsel efter plantebeskyttelsesmidler. Cheminova fastholder derfor de udmeldte forventninger i selskabsmeddelelse af 26. oktober 2009 om en omsætning på ca. DKK 5.500 mio. og et positivt resultat af primær drift i niveauet DKK 10-50 mio. samt en positiv pengestrøm fra driften.

Hoved- og nøgletal

DKK mio.	3. kvrt. 2009	3. kvrt. 2008	1.-3. kvrt. 2009	1.-3. kvrt. 2008	Året 2008
Resultatopgørelse:					
Nettoomsætning	1.212	1.435	4.190	4.511	5.664
EBITDA	(95)	189	201	652	712
Af- og nedskrivninger	44	54	144	170	197
Resultat af primær drift, EBIT	(139)	135	57	482	515
Finansielle poster	(30)	(39)	(83)	(68)	(114)
Resultat før skat	(167)	97	(22)	416	402
Resultat efter skat og minoritetsinteresser	(112)	72	(24)	289	204
Balance:			30.09.2009	30.09.2008	31.12.2008
Balancesum			5.568	5.155	5.132
Aktiekapital			255	255	255
Egenkapital			2.130	2.332	2.210
Nettoaktiver			3.993	3.674	3.784
Rentebærende gæld			2.030	1.539	1.710
Nettorentebærende gæld			1.805	1.207	1.486
Pengestrømme:	3. kvrt. 2009	3. kvrt. 2008	1.-3. kvrt. 2009	1.-3. kvrt. 2008	Året 2008
Pengestrømme fra driftsaktivitet	277	124	287	(91)	(342)
Pengestrømme fra investeringsaktivitet	(32)	(35)	(290)	(359)	(378)
- heraf investeret i materielle anlægsaktiver	(32)	(35)	(78)	(90)	(139)
Fri pengestrøm	245	89	(3)	(450)	(720)
Regnskabsrelaterede nøgletal:	3. kvrt. 2009	3. kvrt. 2008	1.-3. kvrt. 2009	1.-3. kvrt. 2008	Året 2008
EBITDA-margin	Neg.	13%	5%	14%	13%
EBIT-margin	Neg.	9%	1%	11%	9%
NOPLAT	(100)	97	41	347	276
NIBD/EBITDA faktor *	6,9	1,7	6,9	1,7	2,1
NIBD/Egenkapital	0,8	0,5	0,8	0,5	0,7
Gældsprocent	45%	33%	45%	33%	39%
Aktierelaterede nøgletal:	3. kvrt. 2009	3. kvrt. 2008	1.-3. kvrt. 2009	1.-3. kvrt. 2008	Året 2008
Resultat i kroner pr. 10 DKK aktie	(4,5)	2,9	(1,0)	11,6	8,2
Pengestrømme fra driftsaktivitet pr. 10 DKK aktie	11,1	5,0	11,5	(3,6)	(13,7)
Indre værdi i kroner pr. 10 DKK aktie	85,2	93,4	85,2	93,4	88,8
Udbytte i kroner pr. 10 DKK aktie	-	-	-	-	5,75
Børskurs	93	133	93	133	91
Price earnings kvote	(21)	46	(96)	12	11
Børskurs/indre værdi	1,09	1,42	1,09	1,42	1,02
Markedsværdi	2.372	3.379	2.372	3.379	2.308

* EBITDA er beregnet på løbende 12 mdr.

Ledelsesberetning



Auriga Industries A/S

Koncernresultat

Som nævnt i selskabsmeddelelse af 26. oktober 2009 opnåede Aurigas datterselskab, Cheminova, ikke det forventede salg og resultat i 3. kvartal. Markedsbetingelserne for Cheminovas største produkt, ukrudtsmidlet glyphosat, er væsentligt forringet igennem 2009, og specielt udviklingen i 3. kvartal har været præget af store prisfald. Aurigas omsætning i årets første tre kvartaler faldt med 7% til DKK 4.190 mio. (DKK 4.511 mio.). Opgjort med uændrede valutakurser ville omsætningen være faldet 5%.

For de første tre kvartaler af 2009 er der realiseret et driftsresultat før afskrivninger (EBITDA) på DKK 201 mio. (DKK 652 mio.) svarende til en EBITDA-margin på 5% (14%). Efter fradrag af afskrivninger på DKK 144 mio. blev resultat af primær drift (EBIT) DKK 57 mio. (DKK 482 mio.) svarende til en EBIT-margin på 1% mod 11% i tilsvarende periode sidste år. Indtjeningsnedgangen skyldes alene store prisfald på glyphosat i en række betydende markeder, herunder især Nordamerika.

Det er lykkedes at nedbringe den rentebærende gæld i 3. kvartal med DKK 294 mio., men gælden er steget i forhold til samme periode sidste år bl.a. som følge af investeringen i Stähler. De finansielle udgifter er derfor steget til DKK 83 mio. (DKK 68 mio.). Det associerede selskab Damolin bidrog med et resultat efter skat på DKK 4 mio. Koncernens samlede resultat før skat blev herefter DKK -22 mio. (DKK 416 mio.).

Med fuld konsolidering af Stähler udgør balancen ultimo 3. kvartal DKK 5.568 mio. (DKK 5.155 mio.). Pengebindingen i arbejdskapital er steget sammenlignet med sidste år, men er dog reduceret med DKK

422 mio. i 3. kvartal efter nedbringelse af lagre og debitorer. Den rentebærende gæld udgør DKK 2.030 mio. (DKK 1.539 mio.). Egenkapitalen udgjorde pr. 30. september 2009 DKK 2.130 mio. (DKK 2.332 mio.) svarende til 38% (45%) af balancen. Egenkapitalen er i de første tre kvartaler af 2009 forøget med periodens samlede indkomst og reduceret med udbetalt udbytte. Der er realiseret en positiv pengestrøm fra driften på DKK 287 mio. (DKK -91 mio.). Efter investeringer på DKK 290 mio. (DKK 359 mio.), hovedsageligt vedrørende Stähler, udgør fri pengestrøm DKK -3 mio. (DKK -450 mio.).

Forventninger til 2009

Markedsbetingelserne for Cheminovas største produkt, glyphosat, ventes ikke forbedret i 4. kvartal 2009, men der forventes vækst i omsætningen af Cheminovas øvrige produkter. I Brasilien er de tilsåede arealer på niveau med sidste år, hvorfor der forventes god efterspørgsel efter plantebeskyttelsesmidler.

Auriga fastholder derfor de udmeldte forventninger i selskabsmeddelelse af 26. oktober 2009 om en omsætning på ca. DKK 5.500 mio. og et positivt resultat af primær drift i niveauet DKK 10-50 mio. Der forventes fortsat en positiv pengestrøm fra driften.

Væsentlige usikkerhedsfaktorer er markedsudviklingen generelt og for glyphosat specifikt samt den igangværende sæson i Brasilien.

Cheminova A/S

DKK mio.	1.-3. kvartal 2009	1.-3. kvartal 2008
Nettoomsætning	4.180	4.502
EBITDA	205	657
Resultat af primær drift, EBIT	63	510
Finansielle poster	(96)	(87)
Resultat før skat	(33)	423
Balancesum	5.422	5.007
Langfristede aktiver	1.335	1.191
Egenkapital	1.556	1.710
Nettorentebærende gæld	2.242	1.696
Pengestrømme fra ordinær drift	342	(20)
Pengestrømme fra driftsaktivitet	279	(85)
Pengestrømme fra investeringsaktivitet	(289)	(358)
Fri pengestrøm	(10)	(443)
Investeringer i materielle anlægsaktiver	78	89
Afskrivninger	142	147
EBITDA-margin	5%	15%
EBIT-margin	2%	11%

Resultat, balance og pengestrøm

Markedsbetingelserne for ukrudtsmidlet glyphosat er væsentligt forringet igennem 2009, og specielt udviklingen i 3. kvartal har været præget af store prisfald. Cheminova har derfor ikke kunnet opnå det forventede salg og resultat, og omsætningen i årets første tre kvartaler faldt med 7% til DKK 4.180 mio. (DKK 4.502 mio.). Trods en højere afregningskurs for USD end tilsvarende periode sidste år har den samlede valutapåvirkning været negativ. Opgjort ved uændrede valutakurser ville omsætningen således være faldet med 5%. Stähler er 100% konsolideret fra 1. marts 2009 og bidrager herved med en omsætningsvækst på DKK 222 mio.

Der er i perioden realiseret et driftsresultat før afskrivninger (EBITDA) på DKK 205 mio. (DKK 657 mio.) svarende til en EBITDA-margin på 5% (15%), mens resultat af primær drift (EBIT) faldt til DKK 63 mio. (DKK 510 mio.) svarende til en EBIT-margin på 2% (11%). Indtjeningsnedgangen er forårsaget af væsentligt lavere priser på selskabets største produkt, glyphosat, i en række betydende markeder, herunder især i Nordamerika.

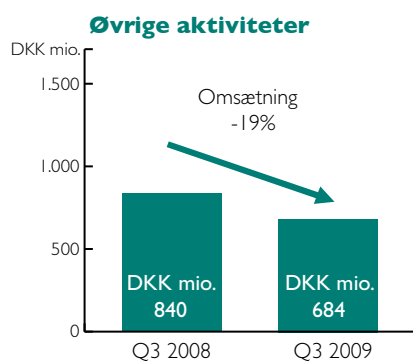
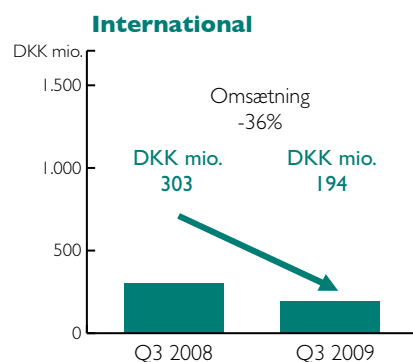
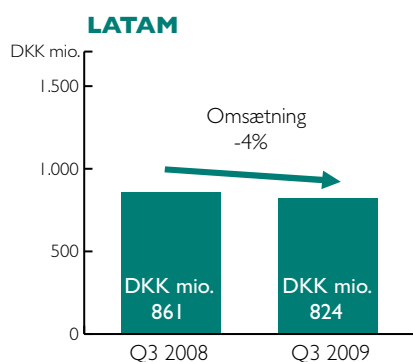
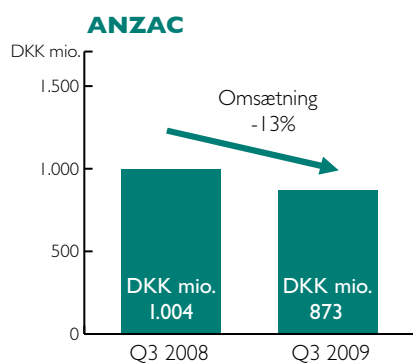
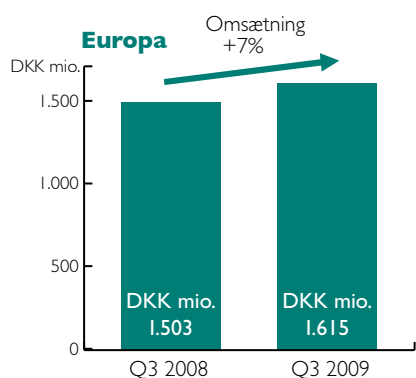
De finansielle udgifter er steget til DKK 96 mio. (DKK 87 mio.) efter en forøgelse af den rentebærende gæld, og resultat før skat udgør herefter DKK -33 mio. (DKK 423 mio.).

Med fuld konsolidering af Stähler udgør balancen DKK 5.422 mio. (DKK 5.007 mio.). Pengebindingen i arbejdskapital er øget i forhold til samme periode sidste år, men det er lykkedes at nedbringe lagre og debitorer i 3. kvartal, hvor arbejdskapitalen er reduceret med DKK 422 mio. Der er realiseret en positiv pengestrøm fra driften på DKK 279 mio. (DKK -85 mio.). Efter investeringer på DKK 289 mio. (DKK 358 mio.) udgør fri pengestrøm DKK -10 mio. (DKK -443 mio.).

Salg og distribution

Efter en høj markedsvækst på omkring 20% i 2008 er markedet i 2009 faldende. De langsigtede udviklingstendenser for den agrokemiske industri er fortsat positive, men i 2009 rapporterer markedsdeltagerne om faldende omsætning som følge af klimatiske forhold, kreditstramning, reducerede lagre i distributionsledet samt det betydelige fald i glyphosatpriserne. Når der ses bort fra udviklingen i glyphosat og valutakursudsving, forventer Cheminova også i 2009 at forøge sin markedsandel med en vækst på ikke under 10% på øvrige plantebeskyttelsesmidler, hvilket bekræfter selskabets udmeldte mål om en fordobling af markedsandelen til 5% i 2015.

Den negative udvikling for glyphosat, der er verdens største plantebeskyttelsesmiddel, skyldes stigende



eksportmængder fra Kina til lave priser, der nu har ført til væsentlige prisfald i markedet. Prisniveauet er dermed nu tilbage på det historisk lave niveau fra 2006/2007 efter en periode med kraftigt stigende priser siden midten af 2007. I de første tre kvartaler af 2009 er Cheminovas glyphosat-priser i gennemsnit faldet med mere end 1/3 i forhold til samme periode i 2008. Prisfaldet er accelereret siden juni måned. Region ANZAC, hvor glyphosat udgør en stor andel af den samlede omsætning, er hårdest ramt, men alle regioner er negativt påvirket af udviklingen i glyphosat.

Region Europa

Regionen har realiseret en samlet vækst på 7% i forhold til samme periode i 2008. Akquisitionen af Stähler har bidraget med en omsætning på DKK 222 mio. Mens afsætningen af glyphosat er faldet, har nye produkter udvist god vækst, ligesom udviklingen for OP-insektmidlerne dimethoat og chlorpyrifos har været tilfredsstillende. Det fulde ejerskab af det ungariske datterselskab Cheminova Magyarország blev overtaget i oktober 2009.

Region ANZAC

Den negative udvikling for glyphosat har reduceret regionens omsætning og indtjening væsentligt. Afsætningen af glyphosat er øget i 3. kvartal, men driftsresultatet blev negativt som følge af salg af glyphosat-lageret til priser under kostpris. Salget af nye produkter samt insektmidlet gamma-cyhalothrin og svampemidlet flutriafol har udviklet sig tilfredsstillende. Regionens omsætning er faldet med 13% til DKK 873 mio. i de første tre kvartaler af 2009.

Region Latinamerika

Regionens omsætning er faldet med 4% i forhold til samme periode i 2008. I starten af året var omsætningen påvirket af kredittkrisen samt tørken i Argentina og det sydlige Brasilien. Omsætningen er påvirket af den negative prisudvikling på glyphosat, mens salget af svampemidler, herunder flutriafol, har vist god fremgang.

Region International

Kredittkrisen betød en bevidst opbremsning af salget til CIS-landene forud for sæsonen, og regionens omsætning er faldet med 36% i forhold til samme periode sidste år. Trods en mere positiv udvikling praktiseres fortsat en restriktiv kreditgivning. Salget af pyrethroid-insektbekæmpelsesmidler har været tilfredsstillende, mens glyphosat har skuffet.

Øvrige aktiviteter

Den samlede omsætning for øvrige aktiviteter er faldet 19% i de første tre kvartaler af 2009. Indien har

Cheminovas mission:

Vi bidrager til at forbedre livsbetingelserne for verdens befolkning ved at levere produkter, som forøger udbyttet og kvaliteten af landbrugets afgrøder, så verdens fødevarerbehov kan dækkes.

vist god fremgang i omsætning og indtjening, hvori- mod omsætningen af finkemikalier som forventet er faldet.

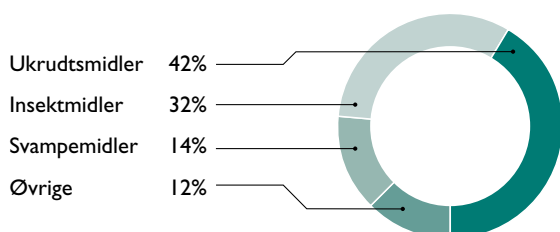
Produkter

Cheminovas nye produkter udvikler sig fortsat godt, mens de traditionelle produkters andel af omsætningen nu er reduceret til halvdelen. Denne udvikling ventes forstærket i de kommende år, hvor selskabets største produkt, glyphosat, vil udgøre en relativ mindre del af omsætningen end i dag.

Ukrudtsmidlerne udgjorde 42% af omsætningen i de første tre kvartaler af 2009 efter et fald på 4 procentpoint i forhold til samme periode sidste år. Det er udviklingen for glyphosat, der med ca. 25% af den samlede omsætning er årsag til nedgangen, mens en række selektive ukrudtsmidler viser god vækst.

Insektmidlerne omfatter de traditionelle produkter af organofosfattyten, pyrethroiderne samt en række insektmidler introduceret gennem de senere år. Insektmidlerne udgjorde 32% af salget efter en positiv udvikling for især dimethoat og gamma-cyhalothrin.

Omsætning segmenter Q1-Q3, 2009



Svampemidlerne udgjorde 14% af omsætningen svarende til en stigning på 4 procentpoint i forhold til 2008. Flutriafol er fortsat det største enkeltprodukt, men nye produkter som fluazinam og epoxiconazole viser god vækst og udgør en stigende andel af omsætningen.

Øvrige udgjorde 12% af omsætningen svarende til et fald på 3 procentpoint i forhold til sidste år. Segmentet omfatter mikronæringsstoffer, vækstregulatorer, såsom trinexapac introduceret i de første markeder i 2009, samt øvrige finkemikalier mm. Segmentet udgør en faldende andel af salget som følge af nedgang inden for finkemikalier.

Produktion og logistik

Udviklingen på Cheminovas produktionsanlæg i såvel Danmark som Indien har generelt været tilfredsstillende. Med det formål at reducere lagerbeholdningen er der midt i september sket en nedlukning af glyphosat-anlægget og enkelte andre produktionsanlæg i en seks ugers periode, og de involverede medarbejdere gennemgår et efteruddannelsesforløb i stopperioden. Gennem LEAN-projektet er der på flere områder allerede opnået en lang række besparelser, og yderligere effektiviseringer og forbedringer er identificeret.

Råvareleverancer og -tilgængelighed har været tilfredsstillende igennem årets første tre kvartaler. Samtidigt har råvarepriserne udvist en faldende tendens og har i gennemsnit ligget under priserne i tilsvarende periode sidste år. Energipriserne (naturgas) har i perioden været noget lavere end sidste år.



» Mere end 1 mia. mennesker i verden sultet. Flere mennesker end nogensinde før siden 1970 lider af underernæring. Det vurderer FN's organisation for fødevarer og landbrug (FAO) i en rapport fra oktober 2009. Cheminovas mission understreger vort bidrag til, at verdens befolkning kan forsynes tilstrækkeligt med fødevarer.

Udvikling og registrering

Cheminovas projektarbejde vedr. udvikling og registrering af nye produkter forløber tilfredsstillende. Antallet af nye registreringer globalt har været højt, og senest er der opnået en registrering på gamma-cyhalothrin i Tyskland. Det vækstregulerende produkt trinexapac er introduceret i de første markeder, og der er gennemført markedsintroduktioner af adskillige produkter i en række lande i takt med opnåelse af registreringer. Gennem akquisitionen af Stähler har Cheminova fået adgang til flere patenterede, selektive ukrudtsmidler, som løbende registreres i flere lande i Europa. Der er f.eks. opnået en registrering i Frankrig af pethoxamid, der anvendes til ukrudtsbekæmpelse i majs, hvilket betyder, at det lokale datterselskab kan introducere produktet til den forestående sæson.

Corporate Social Responsibility (CSR)

Arbejdet med at nå CSR-målene for 2009 forløber tilfredsstillende.

Product stewardship

Udfasningsplanen følges

Senest med udgangen af 2009 vil ti produkter ikke længere blive markedsført i en række lande. Dette sker i henhold til planen for udfasning af WHO klasse I produkter, som det fremgår af Cheminovas CSR-rapporter. Udfasningen forløber planmæssigt, og flertallet af produktudfasningerne, som er planlagt for 2009, er allerede på nuværende tidspunkt fuldstændigt tilendebragt. Herefter vil der alene blive markedsført to klasse I produkter i to lande i 2010, hvorefter udfasningsplanen vil være fuldt gennemført og al salg af klasse I produkter uden for USA, Europa, Australien og Japan indstillet.

Udfasning af monocrotophos i Indien

Produktionen af aktivstoffet monocrotophos i Indien er blevet indstillet i oktober 2009. Salget af klasse I produktet Luphos 36, som er baseret på monocrotophos, vil ophøre med årets udgang i overensstemmelse med udfasningsplanen.

Det indiske datterselskab har ansøgt myndighederne om godkendelse af et nyt, væsentligt mindre giftigt insektmiddel baseret på samme aktivstof. Udvikling og afprøvning af dette patenterede produkt er forestået af udviklingsafdelingen hos det indiske datterselskab. Produktet ventes markedsført i løbet af første halvår 2010.

Produktionsanlægget, der har leveret monocrotophos, vil blive ombygget, så det i stedet bl.a. kan anvendes til at producere et nyt svampemiddel, der skal indgå i Cheminovas globale produktprogram.

Produktion

På fabrikken i Danmark blev recertificeringsaudit på områderne miljø, arbejdsmiljø og energi i henhold til ISO 14001, OHSAS 18001 og DS 2403 udført i september måned. Fornyede certifikater forventes udstedt inden årets udgang.

Mission, vision og værdier

Udrulningen af selskabets mission, vision og værdier udvikler sig tilfredsstillende og involverer hele den globale matrix-organisation. Programmet gennemføres således i forskellige kulturer. Senest har medarbejderne i Mumbai og lederteamet fra fabrikken i Panoli gennemført en engageret og succesfuld proces til forankring af Cheminovas mission, vision og værdier i det lokale selskab.

Business Plan "Fem-i-Femten"

Cheminova forfølger et ambitiøst mål om at fordoble markedsandelen til 5% i 2015 i Business Plan "Fem-i-Femten". Business Planen er baseret på vækst fra nye produkter og akkvisitioner, mens Cheminovas traditionelle produkter, herunder glyphosat, forventes at udvise en fortsat faldende andel af salg og indtjening. Omsætningsvæksten vil føre til stordriftsfordele inden for bl.a. salg og administration, ligesom udviklings- og registreringsomkostningerne vil belaste indtjeningen relativt mindre. Herudover vil effektiviseringer i alle funktioner samt en højere andel af differentierede produkter forbedre Cheminovas indtjeningsmarginer, så der opnås en EBITDA-margin i 2015, der er på niveau med de bedste sammenlignelige virksomheder i branchen.

Indtrængningen i markedet med de nye produkter forløber tilfredsstillende på trods af et faldende marked. For plantebeskyttelsesmidler er der således i årets første tre kvartaler opnået en organisk vækst på mere end 10% ved konstante valutakurser, når der ses bort fra glyphosat. Det største bidrag til denne vækst kommer fra produkter, som er udviklet og introduceret siden 2000. Produkter, som er tilføjet

produktprogrammet gennem akkvisitioner, herunder senest produkter fra Stähler, bidrager også positivt til væksten. Udviklingen i 2009 bekræfter således de langsigtede mål i Business Plan "Fem-i-Femten".

Forventninger til 2009

Markedsbetingelserne for Cheminovas største produkt, glyphosat, ventes ikke forbedret i 4. kvartal 2009, men der forventes vækst i omsætningen af Cheminovas øvrige produkter. I Brasilien er de tilsåede arealer på niveau med sidste år, hvorfor der forventes god efterspørgsel efter plantebeskyttelsesmidler.

Cheminova fastholder derfor de udmeldte forventninger i selskabsmeddelelse af 26. oktober 2009 om en omsætning på ca. DKK 5.500 mio. og et positivt resultat af primær drift i niveauet DKK 10-50 mio. Der forventes fortsat en positiv pengestrøm fra driften.

Væsentlige usikkerhedsfaktorer er markedsudviklingen generelt og for glyphosat specifikt samt den igangværende sæson i Brasilien.

Fem-i-Femten

Mål

- Fordobling af markedsandel til 5% i 2015.
- EBITDA på niveau med de bedste sammenlignelige virksomheder.
- Forøget værdiskabelse til gavn for alle interessenter.

Strategi

- Organisk vækst gennem udvikling og salg af nye produkter.
- Akkvisitioner af komplementære produkter og virksomheder.
- Stordriftsfordele og forbedret effektivitet i alle funktioner.

Analytikermøde

Regnskabet fremlægges ved et analytikermøde den 10. november 2009 kl. 9.30 i København. Regnskabspræsentationen gennemføres på engelsk og sendes direkte som webcast over internettet på www.auriga.dk og www.auriga-industries.com, hvor også præsentationsmaterialet vil være tilgængeligt. En indekseret version af webcast vil være tilgængelig på hjemmesiderne efterfølgende. Der gennemføres ikke telekonference i forbindelse med offentliggørelsen af delårsrapporten for 3. kvartal 2009.

Finanskalender for 2010

Stilleperiode: 01.03. - 23.03.2010
23.03.2010: Årsrapport for 2009
22.04.2010: Ordinær generalforsamling
Stilleperiode: 29.04. - 20.05.2010
20.05.2010: Delårsrapport for 1. kvartal 2010
Stilleperiode: 03.08. - 24.08.2010
24.08.2010: Delårsrapport for 1. halvår 2010
Stilleperiode: 20.10. - 10.11.2010
10.11.2010: Delårsrapport for 3. kvartal 2010

Udsagn om fremtidige forhold

Nærværende selskabsmeddelelse indeholder udsagn om fremtidige forhold herunder forventninger til omsætning og økonomiske resultater. Udsagn om fremtidige forhold er i sagens natur forbundet med risici og usikkerheder, som kan medføre, at de faktiske forhold afviger væsentligt fra forventningerne.

I det omfang lovgivningen (f.eks. Lov om Værdipapirhandel) kræver det, vil Auriga være forpligtet til at opdatere og justere de specifikt angivne forventninger.

Kontakt IR

Investorer og analytikere



Kurt Pedersen Kaalund
Adm. direktør
Tlf. 70 10 70 30
E-mail: investor@auriga.dk



Jens Ole Jensen
Underdirektør
Tlf. 70 10 70 30
E-mail: investor@auriga.dk

Private aktionærer og koordinering af IR-aktiviteter



Lene Faurskov
Direktionssekretær
Tlf. 70 10 70 30
E-mail: lf@auriga.dk

Ledelsespåtegning

Bestyrelse og direktion har dags dato behandlet og godkendt delårsrapporten for perioden 1. januar til 30. september 2009 for Auriga Industries A/S.

Delårsrapporten er aflagt i overensstemmelse med IAS 34 "Præsentation af delårsrapporter" som godkendt af EU og yderligere danske oplysningskrav til delårsrapporter for børsnoterede selskaber, herunder de af NASDAQ OMX, Copenhagen, stillede krav til regnskabsaflæggelse.

Vi anser den valgte regnskabspraksis for hensigtsmæssig, således at delårsrapporten giver et retvisende billede af koncernens aktiver, passiver og finansielle stilling pr. 30. september 2009 samt af resultatet af koncernens aktiviteter og pengestrømme for perioden 1. januar til 30. september 2009.

Ledelsesberetningen indeholder efter vores opfattelse en retvisende redegørelse af udviklingen i koncernens aktiviteter og økonomiske forhold, periodens resultat og af koncernens finansielle stilling som helhed og en beskrivelse af de væsentligste risici og usikkerhedsfaktorer, som koncernen står overfor.

Delårsrapporten er ikke revideret eller reviewet af selskabets revisor.

Harboøre, den 10. november 2009

Bestyrelse:

Erik Højsholt
Formand

Kenneth Bro

Karl Anker Jørgensen

Povl Krogsgaard-Larsen
Næstformand

Torben Skriver Frandsen

Jan Stranges


Gunnar Krarup Andersen

Johannes Jacobsen

Jørn Sand Tofting

Direktion:

Kurt Pedersen Kaalund
Adm. direktør



Resultatopgørelse

DKK mio.		3. kv. 2009	3. kv. 2008	1.-3. kv. 2009	1.-3. kv. 2008	Året 2008
Nettoomsætning	Note 2	1.212	1.435	4.190	4.511	5.664
Produktionsomkostninger		1.067	974	3.264	3.042	3.942
Bruttoresultat		145	461	926	1.469	1.722
Andre driftsindtægter		4	4	18	11	22
Øvrige kapacitetsomkostninger		288	330	887	998	1.229
Resultat af primær drift		(139)	135	57	482	515
Indtægter af kapitalandel i associerede selskaber		2	1	4	2	1
Finansielle poster		(30)	(39)	(83)	(68)	(114)
Resultat før skat		(167)	97	(22)	416	402
Skat	Note 4	47	(28)	6	(117)	(187)
Resultat		(120)	69	(16)	299	215
Fordeles således:						
Aktionærerne i Auriga Industries A/S		(112)	72	(24)	289	204
Minoritetsinteressenterne		(8)	(3)	8	10	11
		(120)	69	(16)	299	215
Resultat pr. aktie (EPS):						
Resultat pr. aktie		(4,49)	2,88	(0,97)	11,55	8,20
Udvandet resultat pr. aktie		(4,49)	2,88	(0,97)	11,55	8,20

Balance

DKK mio.	30.09.2009	30.09.2008	31.12.2008
Aktiver			
Langfristede aktiver			
Immaterielle aktiver	662	630	596
Materielle aktiver	676	586	631
Finansielle aktiver	138	119	67
Langfristede aktiver i alt	1.476	1.335	1.294
Kortfristede aktiver			
Varebeholdninger	1.849	1.708	1.803
Tilgodehavender fra salg	1.765	1.549	1.470
Selskabsskat	37	48	40
Andre tilgodehavender	216	183	301
Likvide beholdninger	225	332	224
Kortfristede aktiver i alt	4.092	3.820	3.838
Aktiver i alt	5.568	5.155	5.132
Passiver			
Egenkapital	2.071	2.310	2.190
Minoritetsinteresser	59	22	20
Egenkapital i alt	2.130	2.332	2.210
Langfristede forpligtelser			
Kreditinstitutter mv.	885	867	948
Udskudt skat	18	39	13
Anden gæld	57	43	34
Langfristede forpligtelser i alt	960	949	995
Kortfristede forpligtelser			
Kreditinstitutter mv.	1.145	672	762
Leverandørgæld	532	668	652
Selskabsskat	20	78	48
Anden gæld	781	456	465
Kortfristede forpligtelser i alt	2.478	1.874	1.927
Forpligtelser i alt	3.438	2.823	2.922
Passiver i alt	5.568	5.155	5.132

Pengestrømsopgørelse

DKK mio.		I.-3. kv. 2009	I.-3. kv. 2008	Året 2008
Resultat af primær drift		57	482	515
Af- og nedskrivninger		144	170	197
Øvrige reguleringer		38	(57)	19
Ændring i tilgodehavender		112	(183)	(306)
Ændring i varebeholdninger		128	(521)	(654)
Ændring i leverandørgæld		(39)	151	141
Pengestrømme fra primær drift		440	42	(88)
Modtagne finansielle indtægter		176	116	272
Betalte finansielle omkostninger		(259)	(184)	(388)
Pengestrømme fra ordinær drift		357	(26)	(204)
Betalt selskabsskat		(70)	(65)	(138)
Pengestrømme fra driftsaktivitet		287	(91)	(342)
Køb af datterselskaber	Note 3	(212)	(269)	(188)
Køb af immaterielle aktiver		(35)	0	(38)
Køb af materielle aktiver		(78)	(90)	(139)
Salg af materielle aktiver		1	0	6
Ændring i minoritetsandele		34	0	(19)
Pengestrømme fra investeringsaktivitet		(290)	(359)	(378)
Fri pengestrøm		(3)	(450)	(720)
Afdrag på langfristet gæld		(81)	54	(367)
Optagelse af langfristet lån		0	0	435
Udstedelse af medarbejderobligationer		0	0	5
Betalt udbytte		(144)	(99)	(105)
Salg af egne aktier		0	56	56
Pengestrømme fra finansieringsaktivitet		(225)	11	24
Ændring i likvider		(228)	(439)	(696)
Likvider pr. 1. januar		(553)	196	196
Likvider ultimo		(781)	(243)	(500)

Egenkapitalopgørelse

DKK mio. Egenkapitalopgørelse, 2008	Aktie- kapital	Overført overskud	Akkumu- leret kurs- regulering	Foreslået udbytte	I alt	Minori- tetsinte- resser	I alt
Egenkapital 1. januar 2008	255	1.763	3	102	2.123	19	2.142
Årets samlede indkomst 2008	0	269	(39)	0	230	3	233
Betalt udbytte	0	0	0	(102)	(102)	0	(102)
Salg af egne aktier	0	56	0	0	56	0	56
Udbytte egne aktier	0	3	0	0	3	0	3
Egenkapital 30. september 2008	255	2.091	(36)	0	2.310	22	2.332

Egenkapitalopgørelse, 2009	Aktie- kapital	Overført overskud	Akkumu- leret kurs- regulering	Foreslået udbytte	I alt	Minori- tetsinte- resser	I alt
Egenkapital 1. januar 2009	255	1.825	(37)	147	2.190	20	2.210
Årets samlede indkomst 2009	0	(17)	42	0	25	39	64
Betalt udbytte	0	0	0	(147)	(147)	0	(147)
Udbytte egne aktier	0	3	0	0	3	0	3
Egenkapital 30. september 2009	255	1.811	5	0	2.071	59	2.130

Opgørelse af indregnede indtægter og omkostninger, 2008	Overført overskud	Akkumu- leret kurs- regulering	Foreslået udbytte	I alt	Minori- tetsinte- resser	I alt
Regnskabsmæssig afdækning:						
Værdiregulering indregnet på egenkapitalen	(19)	0	0	(19)	0	(19)
Valutakursregulering for udenlandske aktiviteter	0	(39)	0	(39)	0	(39)
Øvrige egenkapitalbevægelser	(1)	0	0	(1)	(7)	(8)
Nettogevinster indregnet direkte på egenkapitalen	(20)	(39)	0	(59)	(7)	(66)
Periodens resultat	289	0	0	289	10	299
Årets samlede indkomst 2008	269	(39)	0	230	3	233

Opgørelse af indregnede indtægter og omkostninger, 2009	Overført overskud	Akkumu- leret kurs- regulering	Foreslået udbytte	I alt	Minori- tetsinte- resser	I alt
Regnskabsmæssig afdækning:						
Værdiregulering indregnet på egenkapitalen	6	0	0	6	0	6
Valutakursregulering for udenlandske aktiviteter	0	42	0	42	0	42
Øvrige egenkapitalbevægelser	1	0	0	1	31	32
Nettogevinster indregnet direkte på egenkapitalen	7	42	0	49	31	80
Periodens resultat	(24)	0	0	(24)	8	(16)
Årets samlede indkomst 2009	(17)	42	0	25	39	64

Noter

Hvis ikke andet er angivet, er alle beløb i DKK mio.

Note 1. Anvendt regnskabspraksis

Delårsrapporten aflægges i overensstemmelse med IAS 34, Præsentation af delårsrapporter, som godkendt af EU og yderligere danske oplysningskrav til delårsrapporter for børsnoterede selskaber.

Der er ikke udarbejdet delårsrapport for moderselskabet.

Anvendt regnskabspraksis er uændret i forhold til årsrapporten for 2008. Årsrapporten for 2008 indeholder den fulde beskrivelse af anvendt regnskabspraksis samt definitionerne på de angivne nøgletal.

Note 2. Segmentoplysninger

Geografisk - Primært segment 3. kvartal 2009

	Europa	ANZAC	LATAM	International	Øvrige aktiviteter	Koncern i alt
Nettoomsætning	331	250	359	49	223	1.212
Resultat af primær drift	(82)	(70)	(26)	(2)	41	(139)

Geografisk - Primært segment 1.-3. kvartal 2009

	Europa	ANZAC	LATAM	International	Øvrige aktiviteter	Koncern i alt
Nettoomsætning	1.615	873	824	194	684	4.190
Resultat af primær drift	59	(56)	(32)	15	71	57

Regionerne i Cheminovas globale organisation er opgjort således:

Europa, ANZAC (Australien, New Zealand, USA og Canada), Latinamerika og International (CIS-landene: Rusland, Ukraine m.fl., Asien, Mellemøsten og Afrika). I Øvrige aktiviteter indgår blandt andet Cheminovas salg af finkemikalier, Indien, moderselskabets direkte salg til globale kontraktkunder og Auriga Ejendomme.

Geografisk - Primært segment 1.-3. kvartal 2008

	Europa	ANZAC	LATAM	International	Øvrige aktiviteter	Koncern i alt
Nettoomsætning	1.503	1.004	861	303	840	4.511
Resultat af primær drift	203	154	4	48	73	482

Aktiviteter - Sekundært segment

Nettoomsætning	Ukrudtsmidler	Insektmidler	Svampemidler	Øvrige	Andre aktiviteter	Koncern i alt
3. kvartal 2009	443	411	213	99	46	1.212
1.-3. kvartal 2009	1.741	1.345	586	410	108	4.190
1.-3. kvartal 2008	2.065	1.333	456	560	97	4.511

Note 3. Køb af datterselskaber

Cheminova A/S har pr. 1. marts 2009 købt yderligere 25% af aktierne i den tyske Stähler-koncern.

Cheminova A/S har pr. 16. marts 2009 købt yderligere 8% af det australske datterselskab Ospray.

Cheminova A/S har i oktober 2009 erhvervet det fulde ejerskab af det ungarske datterselskab Cheminova Magyarország.

Note 4. Skat

Den i resultatopgørelsen indregnede skatteomkostning for delårsrapporten er beregnet med udgangspunkt i det regnskabsmæssige resultat før skat og en estimeret effektiv skatteprocent for koncernen som helhed for 2009. Den estimerede effektive skatteprocent for 2009 udgør 28% (pr. 30. september 2008 28%, og for hele året 2008 realiseret 46%).

Note 5. Eventualforpligtelser

Der er ikke sket ændringer i eventualforpligtelser eller i eventualaktiver siden årsrapporten for 2008.

Note 6. Begivenheder efter balancedagen

Der er ikke indtrådt væsentlige begivenheder efter balancedagen.

Auriga Industries A/S
Postboks 9
7620 Lemvig
Telefon: 7010 7030
Telefax: 7010 7031
Reg.adr.: Gustav Wieds Vej 10, 8000 Århus C
E-mail: info@auriga.dk eller investor@auriga.dk
www.auriga.dk
www.auriga-industries.com
CVR nr. 34 62 92 18

Cheminova A/S
Thyborønvej 78
7673 Harboøre
Telefon: 9690 9690
Telefax: 9690 9691
E-mail: info@cheminova.dk
www.cheminova.dk
www.cheminova.com
CVR nr. 12 76 00 43