


AURIGA INDUSTRIES A/S



Selskabsmeddelelse
nr. 8/2009

5. maj 2009

Auriga Industries A/S

Delårsrapport for 1. kvartal 2009

Indhold

3 Resume

- Langsom start på året, men forventningerne fastholdes
- Forventninger til 2009
- Business Plan „Fem-i-Femten“

4 Hoved- og nøgletal

5 Ledelsesberetning

5 Auriga Industries A/S

- Koncernresultat
- Forventninger til 2009

6 Cheminova A/S

- Resultat, balance og pengestrøm
- Salg og distribution
- Produktion og logistik
- Udvikling og registrering
- Corporate Social Responsibility (CSR)
- Business Plan „Fem-i-Femten“
- Forventninger til 2009

11 Telekonference

11 Finanskalender for 2009

11 Udsagn om fremtidige forhold

11 Kontakt IR

12 Ledespåtegning

REGNSKAB

13 Resultatopgørelse

14 Balance

15 Pengestrømsopgørelse

16 Egenkapitalopgørelse

17 Noter

Delårsrapporten for Auriga Industries A/S for 1. kvartal 2009 offentliggøres den 5. maj 2009 via GlobeNewswire, NASDAQ OMX, Copenhagen. Der er ikke foretaget revision eller review af delårsrapporten. Delårsrapporten offentliggøres på dansk og engelsk, og den danske tekst er gældende, såfremt misforståelser måtte opstå ved den engelske oversættelse. Delårsrapporten kan downloades på Aurigas hjemmeside www.auriga.dk og www.auriga-industries.com og fremsendes elektronisk til alle, der har tilmeldt sig Aurigas E-mail Service. Delårsrapporten fremsendes kun med posten efter henvendelse til selskabet.

Audio webcast og telekonference på engelsk afholdes kl. 15:00 (dansk tid) den 5. maj 2009.

Henvendelse vedr. delårsrapporten kan ske til administrerende direktør Kurt Pedersen Kaalund på tlf. 7010 7030.

Resume

Langsom start på året, men forventningerne fastholdes

(Tal i parentes er 2008-tal)

På trods af den vanskelige situation i verdensøkonomien har Auriga i 1. kvartal 2009 opnået en vækst på 3% ved uændrede valutakurser. I danske kroner steg omsætningen med 1% til DKK 1.440 mio., mens resultat af primær drift blev DKK 103 mio. svarende til en EBIT-margin på 7%. Auriga fastholder forventningerne til året og bekræfter de ambitiøse mål i Cheminovas Business Plan „Fem-i-Femten“.

Krisen i verdensøkonomien påvirker landbruget, idet landmændene i nogle regioner har vanskeligt ved at opnå finansiering til indkøb af såsæd, gødning og plantebeskyttelse. Dette har - sammenholdt med et sent forår i Nordamerika og CIS-landene (Rusland, Ukraine m.fl.) samt tørke i Argentina og det sydlige Brasilien - ført til en langsommere start på året end ventet for Cheminova.

Som ventet er markedspriserne på glyphosat faldende i flere markeder, men priserne er fortsat højere end i samme periode sidste år. Den vigtigste valuta, USD, har kunnet afregnes til en kurs, som er 10% højere end i 2008, mens andre valutaer er faldet, så den samlede valutaeffekt på omsætningen er negativ.

Region Europa opnåede fremgang i omsætningen såvel totalt som organisk. Akkvisitionen af yderligere 25% af Stähler, så Cheminova nu ejer 75%, har bidraget med en omsætningsfremgang på DKK 57 mio., da selskabet er fuldt konsolideret fra 1. marts. Der måtte noteres faldende omsætning i Cheminovas øvrige salgsregioner.

Auriga fik en omsætning på DKK 1.440 mio. (DKK 1.430 mio.) og et driftsresultat før afskrivninger for perioden på DKK 153 mio. (DKK 170 mio.) svarende til en EBITDA-margin på 11% (12%). Resultat af primær drift blev DKK 103 mio. (DKK 122 mio.), og efter fradrag af finansielle udgifter på DKK 24 mio. blev resultat før skat DKK 81 mio. (DKK 109 mio.).

Forventninger til 2009

Der er fortsat stor usikkerhed om markedets udvikling, men brancheanalytikere forventer vækst på 3-5% i markedet. Cheminova venter uændret en stærk efterspørgsel i den resterende del af året og stigende markedsandel. Introduktion af flere nye produkter i løbet af sæsonen, vækst fra tidligere introducerede produkter samt fuld konsolidering af Stähler i ti af årets måneder og en højere afregningskurs for USD ventes samlet at sikre en omsætningsvækst på ca. 10%. Såvel Auriga som Cheminova fastholder derfor forventningerne til 2009 om en omsætning på ca. DKK 6.250 mio. og en EBIT-margin på ca. 9%. Det stigende salg vil medføre en reduktion i lagerbeholdningen primært i løbet af 3. kvartal, hvilket vil resultere i en forventet positiv pengestrøm fra driften.

Business Plan „Fem-i-Femten“

Cheminova arbejder målrettet efter en ambitiøs målsætning om at nå en fordobling af markedsandelen til 5% i 2015 gennem organisk vækst og akkvisitioner. Samtidig skal indtjeningen forbedres gennem stor-driftsfordele og fortsatte forbedringstiltag overalt i virksomheden, så resultaterne kan måle sig med de bedste blandt sammenlignelige virksomheder i branchen. Opfyldelse af de ambitiøse mål er baseret på en række væsentlige forudsætninger, men den nuværende krise i verdensøkonomien forventes ikke at få betydning for de langsigtede udsigter for markedet, hvorfor planens målsætninger fastholdes.

Hoved- og nøgletal

DKK mio. Resultatopgørelse:	I. kv. 2009	I. kv. 2008	Året 2008
Nettoomsætning	1.440	1.430	5.664
EBITDA	153	170	712
Af- og nedskrivninger	50	48	197
Resultat af primær drift, EBIT	103	122	515
Finansielle poster	(24)	(14)	(114)
Resultat før skat	81	109	402
Resultat efter skat og minoritetsinteresser	50	71	204
Balance:	31.03.2009	31.03.2008	31.12.2008
Balancesum	6.165	4.951	5.132
Aktiekapital	255	255	255
Egenkapital	2.313	2.171	2.210
Nettoaktiver	4.488	3.496	3.784
Rentebærende gæld	2.356	1.541	1.710
Nettorentbærende gæld	2.097	1.262	1.486
Pengestrømme:	I. kv. 2009	I. kv. 2008	Året 2008
Pengestrømme fra driftsaktivitet	(313)	(224)	(342)
Pengestrømme fra investeringsaktivitet	(201)	(304)	(378)
- heraf investeret i materielle anlægsaktiver	(23)	(29)	(139)
Fri pengestrøm	(514)	(528)	(720)
Regnskabsrelaterede nøgletal:	I. kv. 2009	I. kv. 2008	Året 2008
EBITDA-margin	11%	12%	13%
EBIT-margin	7%	9%	9%
NOPLAT	75	88	276
NIBD/EBITDA faktor *	3,0	3,0	2,1
NIBD/Egenkapital	0,9	0,6	0,7
Gældsprocent	47%	36%	39%
Aktierelaterede nøgletal:	I. kv. 2009	I. kv. 2008	Året 2008
Resultat i kroner pr. 10 DKK aktie	2,0	2,9	8,2
Pengestrømme fra driftsaktivitet pr. 10 DKK aktie	(12,5)	(9,1)	(13,7)
Indre værdi i kroner pr. 10 DKK aktie	92,6	87,9	88,8
Udbytte i kroner pr. 10 DKK aktie	0,00	0,00	5,75
Børskurs	97	144	91
Price earnings kvote	48	50	11
Børskurs/indre værdi	1,05	1,64	1,02
Markedsværdi	2.474	3.672	2.308

* EBITDA er beregnet på løbende 12 mdr.

Ledelsesberetning



Auriga Industries A/S

Koncernresultat

Aurigas omsætning i 1. kvartal 2009 steg med 1% til DKK 1.440 mio. (DKK 1.430 mio.). Ved uændrede valutakurser ville omsætningsvæksten have været 3%. Cheminovas omsætning i USD er indregnet til en kurs, der er 10% højere end sidste år, men andre valutaer er faldet, så den samlede valutaeffekt har været negativ.

Driftsresultatet før afskrivninger (EBITDA) blev DKK 153 mio. (DKK 170 mio.) svarende til en EBITDA-margin på 11% mod 12% i samme periode 2008. Efter fradrag af afskrivninger på DKK 50 mio. er der opnået et resultat af primær drift (EBIT) på DKK 103 mio. (DKK 122 mio.) svarende til en EBIT-margin på 7% (9%).

Finansielle udgifter steg til DKK 24 mio. (DKK 14 mio.) som følge af en højere rentebærende nettogæld, mens det associerede selskab Damolin bidrog med et resultat efter skat på DKK 2 mio. (DKK 1 mio.).

Aurigas samlede resultat før skat blev således DKK 81 mio. (DKK 109 mio.).

Opgjort ultimo marts 2009 er balancen øget til DKK 6.165 mio. (DKK 4.951 mio.) primært som følge af større lagerbeholdninger og fuld konsolidering af Stähler. Den rentebærende nettogæld er steget til DKK 2.097 mio. (DKK 1.262 mio.).

Pengestrøm fra driften blev DKK -313 mio. (DKK -224 mio.), og fri pengestrøm blev DKK -514 mio. (DKK -528 mio.) efter investeringer på DKK 201 mio., hvoraf hovedparten vedrører køb af yderligere 25% af Stähler.

Forventninger til 2009

Der hersker fortsat stor usikkerhed om, i hvilket omfang den økonomiske afmatning og kreditkrisen vil påvirke markedsudviklingen i 2009, men brancheanalytikere forventer vækst på 3-5% i markedet. Cheminova venter uændret en stærk efterspørgsel i den resterende del af året og stigende markedsandel. Nye produktintroduktioner og vækst fra tidligere introducerede produkter forventes sammen med en højere afregningskurs for USD og fuld konsolidering af Stähler i ti af årets måneder at sikre en omsætningsvækst på ca. 10%. Cheminova fastholder derfor forventningerne til 2009 om en omsætning på ca. DKK 6.250 mio. og en EBIT-margin på ca. 9%.

Parallelt hermed fastholder Auriga-koncernen sine forventninger til 2009 om en omsætning på ca. DKK 6.250 mio. og en EBIT-margin på ca. 9%. Pengestrøm fra driften forventes at blive positiv som følge af reducerede lagerbeholdninger.

De væsentligste usikkerhedsfaktorer er markedets udvikling generelt og glyphosat specifikt samt effekterne af kreditkrisen i emerging-lande (Brasilien, Rusland, Indien m.fl.).

Cheminova A/S

DKK mio.	1. kv. 2009	1. kv. 2008
Nettoomsætning	1.437	1.427
EBITDA	155	172
Resultat af primær drift, EBIT	106	125
Finansielle poster	(30)	(20)
Resultat før skat	76	105
Balancesum	6.018	4.779
Langfristede aktiver	1.252	1.235
Egenkapital	1.675	1.565
Nettorentebærende gæld	2.596	1.708
Pengestrømme fra ordinær drift	(298)	(194)
Pengestrømme fra driftsaktivitet	(318)	(218)
Pengestrømme fra investeringsaktivitet	(201)	(304)
Fri pengestrøm	(519)	(522)
Investeringer i materielle anlægsaktiver	23	29
Afskrivninger	49	47
EBITDA-margin	11%	12%
EBIT-margin	7%	9%

Resultat, balance og pengestrøm

Ved uændrede valutakurser opnåede Cheminova i 1. kvartal 2009 en vækst i omsætningen på 3%. Opgjort i danske kroner steg omsætningen med DKK 10 mio. til DKK 1.437 mio. (DKK 1.427 mio.). Omsætningsstigningen er positivt påvirket af Stähler, der er pro rata-konsolideret med 50% i 2008 og i årets to første måneder af 2009 og er 100% konsolideret fra 1. marts 2009.

Driftsresultat før afskrivninger (EBITDA) blev DKK 155 mio. (DKK 172 mio.) svarende til en EBITDA-margin på 11% (12%), mens der er realiseret et resultat af primær drift (EBIT) på DKK 106 mio. (DKK 125 mio.) svarende til en EBIT-margin på 7% (9%). Indtjeningsnedgangen skyldes især en lavere margin på glyphosat samt højere råvarepriser i forhold til samme periode sidste år.

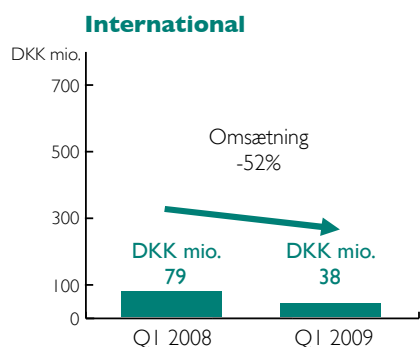
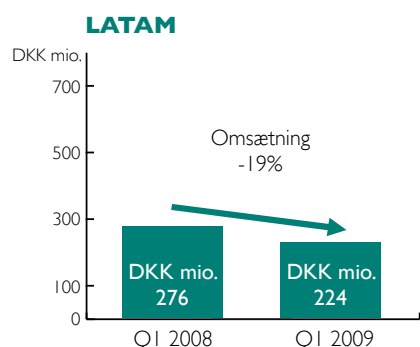
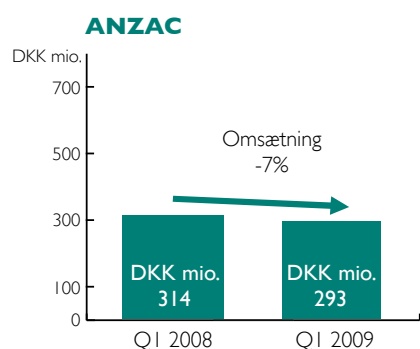
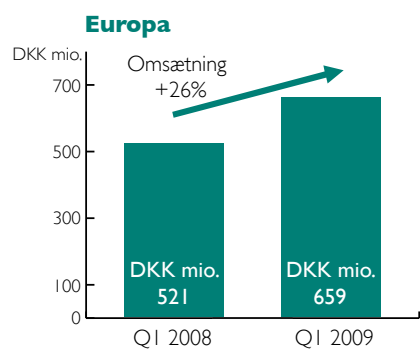
En større rentebærende gæld har forøget de finansielle udgifter til DKK 30 mio. (DKK 20 mio.), og resultat før skat blev herefter DKK 76 mio. (DKK 105 mio.).

Balancen er forøget til DKK 6.018 mio. (DKK 4.779 mio.) primært som følge af større lagre og fuld kon-

solidering af Stähler. Lageropbygningen har forøget den gennemsnitlige pengebinding i arbejdskapital, der nu udgør 48,6% af omsætningen mod 43,4% i 1. kvartal 2008. Pengestrøm fra driften blev DKK -318 mio. (DKK -218 mio.), og fri pengestrøm blev DKK -519 mio. (DKK -522 mio.) efter investeringer på DKK 201 mio., hvoraf hovedparten vedrører køb af yderligere 25% af Stähler.

Salg og distribution

Efter den meget høje markedsvækst på godt 20% i 2008 ventes i år langt lavere vækst for branchen. Den globale økonomiske afmatning og kredittkrisen påvirker branchen i nogle markeder, mens det endnu er usikkert, hvor meget de faldende afgrødepriser vil påvirke markedet. Klimatiske forhold har medført en sen start på sæsonen i Nordamerika og CIS-landene (Rusland, Ukraine m.fl.), mens tørke i Argentina og det sydlige Brasilien har reduceret markedet i den sene del af sæsonen. Ud over disse generelle tendenser er markedet påvirket af, at kunderne i distributionsleddet er afventende med ordreafgivelse, bl.a. på grund af forventninger om faldende priser på glyphosat.



Region Europa

Der er opnået vækst på produkter introduceret i 2008 og de seneste år, ligesom salget af insektmidlet dimethoat har udviklet sig tilfredsstillende. Priserne på glyphosat er fortsat højere end i tilsvarende periode sidste år, ligesom efterspørgslen har været god. Akkvisitionen af yderligere 25% af Stähler har påvirket væksten med DKK 57 mio., men i overensstemmelse med internationale regnskabsregler er Stählers lager indregnet til dagsværdi, hvorfor bruttomarginen er presset i de første måneder efter overtagelsen. Den organiske vækst i regionen udgjorde 15%, og den samlede vækst blev 26% i forhold til samme periode sidste år.

Region ANZAC

Kunderne i distributionsleddet i USA har været mere afventende end normalt med afgivelse af ordrer på glyphosat, hvorfor den forventede afsætning forud for sæsonen ikke er opnået. Inden for insektmidler har udviklingen været tilfredsstillende for såvel de traditionelle produkter som pyrethroidet gamma-cyhalothrin. En portefølje af sulfonyleurea herbicider, bl.a. til kornmarker, introduceres i fuldt omfang i denne sæson. Som følge af udviklingen i markedet for glyphosat er salget faldet 7% i forhold til samme periode sidste år.

Region Latinamerika

Kreditkrisen gør det vanskeligt for landmænd i bl.a. Brasilien at finansiere det nødvendige indkøb af såsæd, gødning og plantebeskyttelse til den næste sæson, mens bedre afregningspriser i lokal valuta har styrket betalingsevnen. Tørken i Argentina og det sydlige Brasilien har medført et faldende marked i disse områder. Det samlede salg i regionen faldt med 19% sammenlignet med 1. kvartal 2008.

Region International

Den globale kreditkrisen har stor betydning for landmændene i CIS-landene (Rusland, Ukraine m.fl.), der i stigende omfang har problemer med at finansiere deres indkøb. Resultatet har været en meget kraftig opbremsning i salget forud for sæsonen, men der forventes en bedring i løbet af sæsonen. Salget i Asien, Mellemøsten og Afrika udviklede sig tilfredsstillende. Samlet blev salget i regionen reduceret til knap halvdelen af det opnåede salg i samme periode sidste år.

Øvrige aktiviteter

Salget i Indien er øget, mens salget af øvrige finkemikalier er faldet som følge af kundernes reducerede produktkøb. Øvrige aktiviteter omfatter herudover salg til globale kontraktkunder mv., og der er samlet realiseret et fald i omsætningen på 5%.

Cheminovas mission:

Vi bidrager til at forbedre livsbetingelserne for verdens befolkning ved at levere produkter, som forøger udbyttet og kvaliteten af landbrugets afgrøder, så verdens fødevarer-behov kan dækkes.

Produkter

Salget fordelt på produktgrupperne ukrudtsmidler, insektmidler, svampemidler og øvrige produkter vil fremover indgå som en del af års- og delårsrapporteringen.

Ukrudtsmidler omfatter glyphosat, der er det største enkeltprodukt, samt en række selektive ukrudtsmidler, som eksempelvis sulfonylurea herbicider til bl.a. korn og majs. Ukrudtsmidlerne udgjorde samlet 43% af omsætningen i 1. kvartal 2009 efter et fald på 5% som følge af udviklingen i markedet for glyphosat.

Insektmidlerne udgjorde i perioden 29% af salget og består af de traditionelle insektmidler af organofosfattyptypen, pyrethroider, såsom gamma-cyhalothrin og acrinathrin, samt en række insektmidler introduceret over de senere år, som bl.a. imidacloprid. Salget udviklede sig positivt i 1. kvartal i bl.a. Europa og Nordamerika.

Inden for svampemidler er flutriafol fortsat det største produkt, men produktgruppen omfatter også nye produkter som epoxiconazole, tebuconazole og flua-

zinam. Svampemidlerne udgjorde 10% af salget efter en faldende afsætning af flutriafol i bl.a. CIS-landene (Rusland, Ukraine m.fl.).

Øvrige produkter og aktiviteter omfatter bl.a. mikro-næringsstoffer, vækstregulatorer og øvrige finkemikalier. Segmentet udgjorde samlet 18% af salget i perioden.

Produktion og logistik

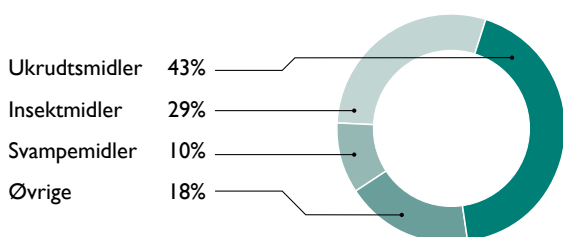
Udviklingen på Cheminovas produktionsanlæg i såvel Danmark som Indien har været tilfredsstillende i 1. kvartal 2009. LEAN-projektet forløber som planlagt, og performance for både glyphosatanlægget og tapperiet ligger på et højt niveau.

Priserne på oliebaseerede råvarer er faldende, men er fortsat på et højere niveau end i samme periode sidste år. Visse andre nøgleråvarer er fortsat på et højt prisniveau sammenlignet med tidligere år. Priserne på naturgas har dog ligget lavere end i tilsvarende periode sidste år.

Udvikling og registrering

Cheminovas udviklings- og registreringsaktiviteter forløber som planlagt, herunder udviklingssamarbejdet med Stähler. Selskabets udviklingspipeline er i 1. kvartal styrket med flere nye projekter, og antallet af produktgodkendelser (registreringer) er fortsat på et højt niveau. Andelen af omsætningen, som hidrører fra produkter introduceret i de enkelte markeder over de seneste 5 år, er øget i forhold til samme periode sidste år.

Omsætning segmenter Q1 2009



„Fødevarekrisen i 2008 har synliggjort betydningen af en tilstrækkelig landbrugsproduktion. Cheminovas mission understreger vort bidrag til, at verdens befolkning kan forsynes tilstrækkeligt med fødevarer.“



Corporate Social Responsibility (CSR)

De nye mål for CSR-området i 2009 er beskrevet i CSR-rapporten for 2008, der udkom samtidig med Aurigas årsrapport 2008. Arbejdet med at realisere målene forløber efter planen.

Product stewardship

I henhold til udfasningsplanen skulle i alt 10 udfasninger af klasse I produkter finde sted senest med udgangen af 2009. Som det fremgår af CSR-rapporten, er 3 af disse allerede udfaset i 2008.

Aktuelle fokusområder er udfasning af methyl parathion i Mexico og Colombia, udfasning af methamidophos i Mexico, Brasilien og Argentina samt udfasning af monocrotophos i Colombia og Indien.

I Indien er myndighedsbehandlingen med henblik på godkendelse af det nye klasse II produkt baseret på monocrotophos i fuld gang. Det er imidlertid usikkert, om godkendelsesproceduren kan afsluttes så tidligt, at dette produkt i 2009 kan markedsføres som erstatning for det giftige standardprodukt. Salget af sidstnævnte vil imidlertid under alle omstændigheder blive indstillet med udgangen af indeværende år.

Produktion

På fabrikkerne i Indien og Danmark arbejdes der med reduktion af energiforbruget samt forbedring af sikkerhedskulturen med det formål at reducere antallet af arbejdsulykker yderligere.

Business Plan „Fem-i-Femten“

I forbindelse med offentliggørelsen af årsrapport 2008 blev Cheminovas nye Business Plan „Fem-i-Femten“ lanceret med en målsætning om at fordoble markedsandelen til 5% i 2015. Planen er baseret på en gennemsnitlig vækst i markedet for plantebeskyttelse på 3-4% årligt på basis af et totalmarked på ca.

USD 39 mia. i 2007. Væksten drives af det fortsatte behov for at øge udbyttet af landbrugets afgrøder for at tilfredsstille fødevarerbehovet hos en stigende befolkning i verden, et øget forbrug af kød samt en stigende anvendelse af arealer til produktion af bioenergi.

Cheminovas vækst skabes dels gennem organisk udvikling og dels gennem akquisitioner af virksomheder og produkter. Det ventes, at den organiske vækst skabt gennem bl.a. en fortsat udvidelse af produktporteføljen kan dække ca. to tredjedele af den samlede vækst, mens resten skal sikres gennem akquisitioner af komplementære virksomheder, produkter og aktiviteter.

Omsætningsvæksten vil føre til stordriftsfordele inden for bl.a. salg og administration, ligesom udviklings- og registreringsomkostningerne vil belaste indtjeningen relativt mindre. Stordriftsfordele vil sammen med effektiviseringer i alle funktioner samt en højere andel af differentierede produkter forbedre Cheminovas indtjeningsmarginer. Det er således målet at opnå en EBITDA-margin i 2015, som er på niveau med de bedste sammenlignelige virksomheder i branchen svarende til en forbedring på ca. 5 procentpoint. Det er endvidere målsætningen at nedbringe den gennemsnitlige arbejdskapital til 40% af omsætningen, så det cash flow, der skabes, kan anvendes til planens forventede akquisitioner.

Business Planen er udarbejdet med en forventet USD-kurs på DKK 5,60 for hele perioden. For de største økonomier er der forudsat en inflationsrate på ca. 3% og et stigende renteniveau fra det nuværende. I emerging-lande (Brasilien, Rusland, Indien m.fl.) forventes såvel lavere rente som inflation over tid, mens der er forudsat en valutakursudvikling i overensstemmelse hermed.

De opstillede forudsætninger er væsentlige for opfyldelse af planens ambitiøse mål. Den nuværende krise i verdensøkonomien forventes ikke at få betydning for de langsigtede udsigter for markedet, hvorfor planens målsætninger fastholdes.

Forventninger til 2009

Der er fortsat stor usikkerhed om markedets udvikling, men brancheanalytikere forventer vækst på 3-5% i markedet. Cheminova venter uændret en stærk efterspørgsel i den resterende del af året og stigende markedsandel. Introduktion af flere nye produkter i løbet af sæsonen, vækst fra tidligere introducerede produkter samt fuld konsolidering af Stähler i ti af årets måneder og en højere afregningskurs for USD ventes samlet at sikre en omsætningsvækst på ca. 10%. Cheminova fastholder derfor forventningerne til 2009 om en omsætning på ca. DKK 6.250 mio. og en EBIT-margin på ca. 9%. Det stigende salg vil medføre en reduktion i lagerbeholdningen primært i løbet af 3. kvartal, hvilket vil resultere i en forventet positiv pengestrøm fra driften.

De væsentligste usikkerhedsfaktorer er markedets udvikling generelt og glyphosat specifikt samt effekterne af kreditkrisen i emerging-lande (Brasilien, Rusland, Indien m.fl.).

Telekonference

Der vil i dag, den 5. maj 2009, kl. 15:00 (dansk tid) blive afholdt audio webcast med efterfølgende telekonference på engelsk. Det er muligt at lytte med via et link på www.auriga.dk og www.auriga-industries.com.

Finanskalender for 2009

27.08.2009: Delårsrapport for 1. halvår 2009.
10.11.2009: Delårsrapport for 3. kvartal 2009.

Aurigas selskabsmeddelelser offentliggøres via GlobeNewswire, NASDAQ OMX, Copenhagen, og desuden på selskabets hjemmesider www.auriga.dk og www.auriga-industries.com.

Udsagn om fremtidige forhold

Nærværende selskabsmeddelelse indeholder udsagn om fremtidige forhold herunder forventninger til omsætning og økonomiske resultater. Udsagn om fremtidige forhold er i sagens natur forbundet med risici og usikkerheder, som kan medføre, at de faktiske forhold afviger væsentligt fra forventningerne.

I det omfang lovgivningen (f.eks. Lov om Værdipapirhandel) kræver det, vil Auriga være forpligtet til at opdatere og justere de specifikt angivne forventninger.

Kontakt IR

Investorkontakt



Kurt Pedersen Kaalund
Adm. direktør
Tlf. 70 10 70 30
E-mail: investor@auriga.dk



Jens Ole Jensen
Underdirektør
Tlf. 70 10 70 30
E-mail: investor@auriga.dk

Aktionærsekretariat



Lene Faurskov
Direktionssekretær
Tlf. 70 10 70 30
E-mail: lf@auriga.dk

Ledelsespåtegning

Bestyrelse og direktion har dags dato behandlet og godkendt delårsrapporten for perioden 1. januar til 31. marts 2009 for Auriga Industries A/S.

Delårsrapporten er aflagt i overensstemmelse med IAS 34 "Præsentation af delårsrapporter" som godkendt af EU og yderligere danske oplysningskrav til delårsrapporter for børsnoterede selskaber, herunder de af NASDAQ OMX, Copenhagen, stillede krav til regnskabsaflæggelse.

Vi anser den valgte regnskabspraksis for hensigtsmæssig, således at delårsrapporten giver et retvisende billede af koncernens aktiver, passiver og finansielle stilling pr. 31. marts 2009 samt af resultatet af koncernens aktiviteter og pengestrømme for perioden 1. januar til 31. marts 2009.

Ledelsesberetningen indeholder efter vores opfattelse en retvisende redegørelse af udviklingen i koncernens aktiviteter og økonomiske forhold, periodens resultat og af koncernens finansielle stilling som helhed og en beskrivelse af de væsentligste risici og usikkerhedsfaktorer, som koncernen står overfor.

Delårsrapporten er ikke revideret eller reviewet af selskabets revisor.

Harboøre, den 5. maj 2009

Direktion:

Kurt Pedersen Kaalund
Adm. direktør

Bestyrelse:

Erik Højsholt
Formand

Povl Krogsgaard-Larsen
Næstformand

Gunnar Krarup Andersen

Kenneth Bro

Torben Skriver Frandsen

Johannes Jacobsen

Karl Anker Jørgensen

Jan Stranges

Jørn Sand Tofting

Resultatopgørelse

DKK mio.		I. kv. 2009	I. kv. 2008	Året 2008
Nettoomsætning	Note 2	1.440	1.430	5.664
Produktionsomkostninger		1.053	997	3.942
Bruttoresultat		387	433	1.722
Andre driftsindtægter		9	4	22
Øvrige kapacitetsomkostninger		293	315	1.229
Resultat af primær drift		103	122	515
Indtægter af kapitalandel i associerede selskaber		2	1	1
Finansielle poster		(24)	(14)	(114)
Resultat før skat		81	109	402
Skat	Note 4	(23)	(31)	(187)
Minoritetsinteressers andel		(8)	(7)	(11)
Resultat		50	71	204
Resultat pr. aktie (EPS):				
Resultat pr. aktie		2,00	2,90	8,20
Udvandet resultat pr. aktie		2,00	2,90	8,20

Balance

DKK mio.	31.03.2009	31.03.2008	31.12.2008
Aktiver			
Langfristede aktiver			
Immaterielle aktiver	670	652	596
Materielle aktiver	668	631	631
Finansielle aktiver	58	118	67
Langfristede aktiver i alt	1.396	1.401	1.294
Kortfristede aktiver			
Varebeholdninger	2.167	1.216	1.803
Tilgodehavender fra salg	2.135	1.768	1.470
Selskabsskat	30	39	40
Andre tilgodehavender	178	248	301
Likvide beholdninger	259	279	224
Kortfristede aktiver i alt	4.769	3.550	3.838
Aktiver i alt	6.165	4.951	5.132
Passiver			
Egenkapital	2.247	2.145	2.190
Minoritetsinteresser	66	26	20
Egenkapital i alt	2.313	2.171	2.210
Langfristede forpligtelser			
Kreditinstitutter mv.	905	861	948
Udskudt skat	10	37	13
Anden gæld	52	37	34
Langfristede forpligtelser i alt	967	935	995
Kortfristede forpligtelser			
Kreditinstitutter mv.	1.451	680	762
Leverandørgæld	785	612	652
Selskabsskat	33	24	48
Anden gæld	616	529	465
Kortfristede forpligtelser i alt	2.885	1.845	1.927
Forpligtelser i alt	3.852	2.780	2.922
Passiver i alt	6.165	4.951	5.132

Pengestrømsopgørelse

DKK mio.		I. kv. 2009	I. kv. 2008	Året 2008
Resultat af primær drift		103	122	515
Af- og nedskrivninger		50	48	197
Øvrige reguleringer		(16)	(14)	19
Ændring i tilgodehavender		(354)	(443)	(306)
Ændring i varebeholdninger		(193)	(46)	(654)
Ændring i leverandørgæld		140	147	141
Pengestrømme fra primær drift		(270)	(186)	(88)
Modtagne finansielle indtægter		51	37	272
Betalte finansielle omkostninger		(75)	(51)	(388)
Pengestrømme fra ordinær drift		(294)	(200)	(204)
Betalt selskabsskat		(19)	(24)	(138)
Pengestrømme fra driftsaktivitet		(313)	(224)	(342)
Køb af datterselskaber	Note 3	(212)	(275)	(188)
Køb af immaterielle aktiver		(1)	0	(38)
Køb af materielle aktiver		(23)	(29)	(139)
Salg af materielle aktiver		1	0	6
Ændring i minoritetsandele		34	0	(19)
Pengestrømme fra investeringsaktivitet		(201)	(304)	(378)
Fri pengestrøm		(514)	(528)	(720)
Afdrag på langfristet gæld		(7)	60	(367)
Optagelse af langfristet lån		0	0	435
Udstedelse af medarbejderobligationer		0	0	5
Betalt udbytte		0	0	(105)
Salg af egne aktier		0	0	56
Pengestrømme fra finansieringsaktivitet		(7)	60	24
Ændring i likvider		(521)	(468)	(696)
Likvider pr. 1. januar		(500)	196	196
Likvider ultimo		(1.021)	(272)	(500)

Egenkapitalopgørelse

DKK mio. Egenkapitalopgørelse, 2008	Aktie- kapital	Overført overskud	Akkumu- leret kurs- regulering	Foreslået udbytte	I alt	Minori- tetsinte- resser	I alt
Egenkapital 1. januar 2008	255	1.763	3	102	2.123	19	2.142
Regnskabsmæssig afdækning: Værdiregulering indregnet på egenkapitalen	0	15	0	0	15	0	15
Valutakursregulering for udenlandske aktiviteter	0	0	(61)	0	(61)	0	(61)
Øvrige egenkapitalbevægelser	0	(3)	0	0	(3)	0	(3)
I alt	255	1.775	(58)	102	2.074	19	2.093
Periodens resultat	0	71	0	0	71	7	78
Egenkapital 31. marts 2008	255	1.846	(58)	102	2.145	26	2.171

Egenkapitalopgørelse, 2009	Aktie- kapital	Overført overskud	Akkumu- leret kurs- regulering	Foreslået udbytte	I alt	Minori- tetsinte- resser	I alt
Egenkapital 1. januar 2009	255	1.825	(37)	147	2.190	20	2.210
Regnskabsmæssig afdækning: Værdiregulering indregnet på egenkapitalen	0	(20)	0	0	(20)	0	(20)
Valutakursregulering for udenlandske aktiviteter	0	0	27	0	27	0	27
Øvrige egenkapitalbevægelser	0	0	0	0	0	38	38
I alt	255	1.805	(10)	147	2.197	58	2.255
Periodens resultat	0	50	0	0	50	8	58
Egenkapital 31. marts 2009	255	1.855	(10)	147	2.247	66	2.313

Noter

Hvis ikke andet er angivet, er alle beløb i DKK mio.

Note 1. Anvendt regnskabspraksis

Delårsrapporten aflægges i overensstemmelse med IAS 34, Præsentation af delårsrapporter, som godkendt af EU og yderligere danske oplysningskrav til delårsrapporter for børsnoterede selskaber.

Der er ikke udarbejdet delårsrapport for moderselskabet.

Anvendt regnskabspraksis er uændret i forhold til årsrapporten for 2008. Årsrapporten for 2008 indeholder den fulde beskrivelse af anvendt regnskabspraksis samt definitionerne på de angivne nøgletal.

Note 2. Segmentoplysninger

Geografisk - Primært segment 1. kvartal 2009

	ANZAC	LATAM	Europa	International	Øvrige aktiviteter	Koncern i alt
Nettoomsætning	293	224	659	38	226	1.440
Resultat af primær drift	19	(9)	75	3	15	103

Regionerne i Cheminovas globale organisation er opgjort således:

ANZAC (Australien, New Zealand, USA og Canada), Latinamerika, Europa og International (CIS-landene: Rusland, Ukraine m.fl., Asien, Mellemøsten og Afrika). I Øvrige aktiviteter indgår blandt andet Cheminovas salg af finkemikalier, Indien, moderselskabets direkte salg til globale kontraktkunder og Auriga Ejendomme.

Geografisk - Primært segment 1. kvartal 2008

	ANZAC	LATAM	Europa	International	Øvrige aktiviteter	Koncern i alt
Nettoomsætning	314	276	521	79	240	1.430
Resultat af primær drift	49	1	48	10	14	122

Fordelingsnøglen for omkostningerne mellem regionerne er tilpasset den ændrede fordelingsnøgle fra 2009.

Aktiviteter - Sekundært segment

Nettoomsætning	Ukrudtsmidler	Insektmidler	Svampe midler	Øvrige	Andre aktiviteter	Koncern i alt
1. kvartal 2009	614	421	151	227	27	1.440
1. kvartal 2008	649	384	159	205	33	1.430

Note 3. Køb af datterselskaber

Cheminova A/S har pr. 1. marts 2009 købt yderligere 25% af aktierne i den tyske Stähler-koncern for DKK 68 mio.

Cheminova A/S har pr. 16. marts 2009 købt yderligere 8% af det australske datterselskab Ospray for DKK 9 mio.

Note 4. Skat

Den i resultatopgørelsen indregnede skatteomkostning for delårsrapporten er beregnet med udgangspunkt i det regnskabsmæssige resultat før skat og en estimeret effektiv skatteprocent for koncernen som helhed for 2009. Den estimerede effektive skatteprocent for 2009 udgør 28% (pr. 31. marts 2008 28%, og for hele året 2008 realiseret 46%).

Note 5. Eventualforpligtelser

Der er ikke sket ændringer i eventualforpligtelser eller i eventualaktiver siden årsrapporten for 2008.

Note 6. Begivenheder efter balancedagen

Der er ikke indtrådt væsentlige begivenheder efter balancedagen.

Auriga Industries A/S

Postboks 9

7620 Lemvig

Telefon: 7010 7030

Telefax: 7010 7031

Reg.adr.: Gustav Wieds Vej 10, 8000 Århus C

E-mail: info@auriga.dk eller investor@auriga.dk

www.auriga.dk

www.auriga-industries.com

CVR nr. 34 62 92 18

Cheminova A/S

Thyborønvej 78

7673 Harboøre

Telefon: 9690 9690

Telefax: 9690 9691

E-mail: info@cheminova.dk

www.cheminova.dk

www.cheminova.com

CVR nr. 12 76 00 43